

# FAQ – Candidat – Votre candidature pour l’enseignement communautaire

- Un membre du personnel disposant déjà d’une **désignation temporaire à durée indéterminée** dans une fonction **dans l’enseignement communautaire** n’est pas obligé de poser sa candidature chaque année à nouveau. Au cas où il souhaite être désigné pour une autre fonction, il doit néanmoins poser sa candidature pour cette fonction et remplir la sélection des fonctions. Ces membres du personnel créent un profil et téléchargent les documents qu’ils souhaitent faire valider pour leur candidature pour l’année scolaire suivante (p.ex. des formations pendant l’année scolaire en cours, de nouveaux diplômes ou formations supplémentaires, ...). Le téléchargement du certificat de bonne vie et mœurs est également nécessaire à ce stade.
- Un membre du personnel disposant déjà d’une **désignation temporaire à durée indéterminée dès le début du service** dans une fonction **dans l’enseignement communautaire** n’est pas obligé de poser sa candidature chaque année à nouveau. Au cas où il souhaite être désigné pour une autre fonction, il doit néanmoins poser sa candidature pour cette fonction et remplir la sélection des fonctions (cf. point précédent).
- Les membres du personnel travaillant actuellement en tant que **temporaire à durée déterminée dans l’enseignement communautaire** sont obligés de poser leur candidature à nouveau pour l’année scolaire 2023-2024. Il est alors nécessaire d’actualiser le profil et de télécharger les **nouveaux** documents qui doivent être pris en considération pour la candidature pour l’année scolaire suivante (p.ex. des formations pendant l’année scolaire en cours, de nouveaux diplômes ou formations supplémentaires, ...). Le téléchargement du certificat de bonne vie et mœurs est également nécessaire à ce stade. **La sélection des fonctions est obligatoire.**
- Les candidats **ne travaillant pas encore dans l’enseignement communautaire** créent un profil et téléchargent tous les documents nécessaires de la manière décrite dans ce document-ci. La sélection des fonctions est obligatoire.



Pour chaque candidature vaut : il faut envoyer la candidature à l’aide du bouton „bewerben“. La réception d’un mail de confirmation vous garantit que votre candidature à bien été envoyée.

## 1. Comment créer un profil ?

Rendez-vous au portail solliciteur de l’enseignement communautaire :

<https://jobs.ostbelgienlive.be/unterricht>

Cliquez sur le titre „Profil anzeigen“ (afficher le profil) afin de vous connecter au portail en ligne et de créer votre profil en tant que candidat.

Les différents pas s’expliquent eux-mêmes, le portail vous guide parmi les différentes étapes de votre connexion.

Veuillez utiliser à ce sujet votre adresse mail et acceptez la déclaration de confidentialité sur la protection des données.

Herzlich Willkommen auf der Bewerberplattform des Gemeinschaftsunterrichtswesens!

Hier können sie alle aktuellen Stellenangebote des Unterrichtswesens der Deutschsprachigen Gemeinschaft einsehen.

Stellenangebote des Ministeriums der Deutschsprachigen Gemeinschaft finden Sie hier <https://www.ostbelgienlive.be/jobs>.

Stellenangebote der Dienststelle für Selbstbestimmtes Leben finden Sie hier <https://jobs.ostbelgienlive.be/Dienststelle>

Für Ihre Bewerbung richten Sie ein Benutzerkonto ein, das Ihre Bewerbungsunterlagen enthält und über das mit Ihnen kommuniziert wird. Dieses Benutzerkonto ersetzt die bisher üblichen Bewerbungen per E-Mail oder Post.

Soilte keine der aktuell veröffentlichten Stellen Ihrem Profil entsprechen, besteht die Möglichkeit, eine Benachrichtigung einzurichten, die Sie über neue Stellenanzeigen informiert. Sie können auch eine Initiativbewerbung einreichen.

Einmal eingelogg finden Sie auch ein Dokument mit den häufigsten Fragen, die uns die Nutzer der Plattform im Bewerbungsprozess stellen. Falls Fragen offen bleiben oder Sie Anmerkungen zu einer Ausschreibung oder der Bewerberplattform haben, erreichen Sie uns über die E-Mail-Adresse [guw-bewerbungen@dgov.be](mailto:guw-bewerbungen@dgov.be).

Wir freuen uns auf Ihre Bewerbung.

Die von Ihnen hinterlegten Daten nutzen wir ausschließlich zur Bewertung und Besetzung unserer offenen Stellen. Mehr Informationen zum Datenschutz erhalten Sie bei der Einrichtung Ihres Benutzerprofils.

Écran initial

## Kandidatenprofil

. Hilfe

+ Alle Abschnitte einblenden - Alle Abschnitte ausblenden

- Meine Dokumente
- Profilinformationen
- Suchoptionen und Datenschutz
- Stellenbewerbungen (17)
- Gespeicherte Bewerbungen (1)
- Berufserfahrung
- Ausbildung
- Sprachkenntnisse
- Zertifikate
- Ämterauswahl für Bewerbungen im Unterrichtswesen
- Sprachnachweis für Bewerbungen im Unterrichtswesen

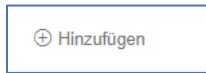
Speichern

Aperçu de votre profil

Découvrez les options disponibles dans votre profil

## 2. Comment intégrer des informations dans les différentes rubriques du profil ?

Ouvrez les différents onglets en cliquant dessus, complétez les champs et téléchargez vos documents. Chaque champ marqué par une petite étoile constitue un champ obligatoire et doit être complété avant l'envoi de la candidature.



Ce symbole vous permet de télécharger vos documents et d'ajouter des données dans les rubriques.



Ce symbole vous permet de supprimer une entrée.



N'oubliez pas de confirmer chaque changement en cliquant sur le bouton „Speichern“ (enregistrer) !!

(En bas à droite)

## 3. Quels documents faut-il télécharger ?

Pour votre candidature à l'enseignement communautaire, veuillez télécharger les documents suivants :

- Le certificat de bonne vie et mœurs **actuel** de l'année en cours ;
- Le diplôme requis, le brevet de capacité ou le bulletin ;
- Le certificat d'enseignement secondaire inférieur ou supérieur ;
- Les éventuels diplômes supplémentaires, au cas où ceux-ci présentent un rapport à l'enseignement ;
- Les certificats de langue comme preuve des connaissances linguistiques (cf. législation sur l'usage des langues  
[http://www.ostbelgienbildung.be/desktopdefault.aspx/tabid-2315/4283\\_read-57198/](http://www.ostbelgienbildung.be/desktopdefault.aspx/tabid-2315/4283_read-57198/))
- Les attestations de la participation aux formations

Sur base de ces documents, le Ministère vérifie si le candidat remplit l'ensemble des conditions nécessaires.

S'il n'est pas possible de joindre un ou plusieurs documents au profil, les candidats s'obligent de les télécharger jusqu'au 15 juin au plus tard (attestation de la participation aux formations/certificat de bonne vie et mœurs) resp. jusqu'au 15 juillet (copies de diplômes ou bulletins) et d'informer le personnel du Ministère par email de ce rajout au profil ([guw-bewerbungen@dgov.be](mailto:guw-bewerbungen@dgov.be)).

**L'ADMINISTRATION NE SERA PAS INFORMÉE AUTOMATIQUEMENT DE L'ACTUALISATION DE VOTRE PROFIL !**

## 4. Comment postuler, si je ne suis pas encore en possession de mon diplôme ?

Les personnes ayant terminé leurs études cette année ont également le droit de poser leur candidature. Pourtant, leur candidature n'est prise en considération qu'à partir du moment où le (la) candidat(e) y ait introduit une copie du diplôme nécessaire ou du certificat de capacité correspondant.

Veuillez indiquer dans l'onglet „Ausbildung“ toute information par rapport à votre diplôme que vous obtiendrez avant le 15 juillet.

Ce diplôme doit être téléchargé jusqu'au 15 juillet au plus tard. Ensuite, il faut impérativement informer par email le personnel du Ministère de l'actualisation de votre profil ([guw-bewerbungen@dgov.be](mailto:guw-bewerbungen@dgov.be)) (cf. question 3)

Avant d'envoyer votre candidature, vous êtes demandé de répondre à quelque questions (cf. point 8) C'est à la question des éventuelles remarques supplémentaires que vous pouvez informer du fait que le diplôme soit fourni plus tard.

### 5. A quel endroit faut-il télécharger les différents diplômes ?

La documentation pertinente peut être téléchargée à la rubrique „Meine Dokumente“. Les remarques détaillées par rapport à cette documentation se font dans les autres rubriques.

Meine Dokumente

Zulässige Dateiformate: DOCX, PDF, Bild und Text (Dateiformate MSG, PPT und XLS sind für Lebensläufe oder Anschreiben nicht zulässig)

Lebenslauf

Bewerbungsschreiben

Lebenslauf Sven Svensson.docx (15.01.2019)

Bewerbung Sven Svensson.docx (15.01.2019)

mein höchstes Diplom

Diplom Sven Svensson.docx

Dokument hinzufügen

andere Diplome

Anderes Diplom 1 Sven Svensson.docx

Anderes Diplom 2 Sven Svensson.docx

Dokument hinzufügen

zusätzliche Dokumente

Zusatzdokument 1 Sven Svensson.docx

Zusatzdokument 2 Sven Svensson.docx

Dokument hinzufügen

Sprachennachweis

Sprachennachweis Sven Svensson.docx

Dokument hinzufügen

L'aperçu de vos documents

Le tableau ci-dessous vous indique à quel endroit exactement quel diplôme et quelle information doit être téléchargée et quelle rubrique doit être complétée. **Merci de bien donner un nom signifiant aux documents que vous voulez télécharger afin qu'on puisse directement identifier de quel document il s'agit !**

**Pour votre information : Les rapports d'évaluation ne doivent pas être téléchargés. Ils font partie de votre dossier personnel au Ministère et sont fournis par les écoles.**

**Merci de télécharger uniquement les formations continuées des 2 dernières années !**

MERCI DE BIEN SUIVRE CETTE PROCEDURE AFIN DE GARANTIR L'EXAMINATION CORRECTE DE VOS DOCUMENTS DE CANDIDATURE.

Document/information	À télécharger à la rubrique	À décrire ou remplir à la rubrique
<b>1. Mes documents (Meine Dokumente)</b>		
CV : Le CV est obligatoire pour chaque candidature pour une fonction de sélection ou de promotion ainsi que pour un poste au Ministère de la Communauté germanophone. <b>En ce qui concerne la candidature pour une fonction de recrutement, il est autorisé de télécharger un document vide.</b>	CV	/
Lettre de motivation (pas nécessaire pour le recrutement annuel)	Lettre de motivation	/
Diplôme le plus élevé	Mon diplôme <b>le plus élevé</b>	/
Certificat de fin d'études, brevet de capacité, autres diplômes, diplômes supplémentaires, formation supplémentaire en pédagogie de soutien, éthique, gestion d'une médiathèque scolaire, allemand comme langue étrangère, religion catholique, didactique langue étrangère, etc.	Autres diplômes	/
Certificat de bonne vie et mœurs, attestation de milice, certificat médical, attestation d'une formation continuée : Toute formation continuée des 2 années dernières est prise en compte. Nous vous demandons de les télécharger toutes. Si, au cours de l'année scolaire, les formations s'y rajoutent, merci de les télécharger également et d'informer impérativement le Ministère de cette actualisation ! (En principe, vous pouvez toujours introduire la dernière formation continuée si vous n'êtes pas sûr de l'avoir déjà introduit)	Documents supplémentaires	/
Certificats de langue, jury des examens linguistiques	Certificats de connaissances linguistiques	/

Equivalences d'un diplôme étranger par un Ministère belge	Mon diplôme le plus élevé ou autres diplômes (pour lesquels une équivalence s'avère nécessaire)	/
---	---	---

## 2. Information de profil (Profilinformationen)

		Coordonnées
* Vorname <input type="text" value="Sven"/>	* Nachname <input type="text" value="Svensson"/>	* Geburtsdatum <input style="border: 1px solid #ccc;" type="text" value="01.01.2019"/>
Geschlecht <input style="border: 1px solid #ccc;" type="text" value="Männlich"/>	* E-Mail: <input type="text" value="svensson.sven.mdg@gmail.com"/>	* Telefon <input type="text" value="0496000000"/>
* Adresse <input type="text" value="Svenstrasse"/>	* Gemeinde <input type="text" value="Eupen"/>	* Postleitzahl <input type="text" value="4700"/>
* Land <input style="border: 1px solid #ccc;" type="text" value="Belgien"/>	Nationalität <input style="border: 1px solid #ccc;" type="text" value="Belgien"/>	
Document/information	À télécharger à la rubrique	À décrire ou remplir à la rubrique

## 3. Expérience professionnelle (Berufserfahrung)

Les informations par rapport à votre carrière. Veuillez indiquer également votre employeur actuel et introduisez votre situation (statutaire) (p.ex. nommé définitivement, désignation temporaire à durée indéterminée/déterminée, préavis de 3 semaines, etc.) dans le champ de texte libre *zusätzliche Informationen*

* Name des Unternehmens <input type="text" value="Ikea"/>	* Berufsbezeichnung <input type="text" value="Sales Manager - Ausbildung"/>	* Anfangsdatum <input style="border: 1px solid #ccc;" type="text" value="10.01.2001"/>
Enddatum <input style="border: 1px solid #ccc;" type="text" value="06.01.2014"/>	Derzeitiger Arbeitgeber <input style="border: 1px solid #ccc;" type="text" value="Keine Auswahl"/>	Zusätzliche Informationen <input type="text"/>

## 4. Formation (Ausbildung)

	<i>Les diplômes relatifs à votre formation et votre carrière sont téléchargés dans la vue document (voir ci-dessus). Ceci garantit que vos entrées puissent être vérifiées. Merci d'en tenir compte.</i>	Informations par rapport à la carrière scolaire.  Informations par rapport à votre <b>certificat de qualification pédagogique</b>
--	--	---

* Unterrichtseinrichtung <input type="text" value="Schwedische National Uni"/>	* Abschlussdiplom <input style="border: 1px solid #ccc;" type="text" value="Master"/>	Gleichstellung des Diploms erhalten? <input style="border: 1px solid #ccc;" type="text" value="Ja"/>
* Studienrichtung <input style="border: 1px solid #ccc;" type="text" value="Architektur - Bauwesen"/>	* Titel des Diploms <input type="text" value="Zivilingenieur"/>	Titel des gleichgestellten Diploms <input type="text" value="Zivilingenieur"/>
Anfangsdatum <input style="border: 1px solid #ccc;" type="text" value="21.08.1995"/>	Noch in der Ausbildung? <input style="border: 1px solid #ccc;" type="text" value="Nein"/>	Datum der Gleichstellung des Diploms <input style="border: 1px solid #ccc;" type="text" value="13.01.2010"/>
Enddatum <input style="border: 1px solid #ccc;" type="text" value="21.11.2000"/>	Land, in dem das Diplom ausgestellt wurde <input style="border: 1px solid #ccc;" type="text" value="Schweden"/>	

## 5. Connaissances linguistiques (Sprachkenntnisse)

Informations par rapport au niveau linguistique, éventuellement en relation avec les documents téléchargés.

Indiquez ici votre niveau linguistique certifié, si existant. Le certificat linguistique correspondant doit être choisi dans la rubrique « Sprachennachweise fürs Unterrichtswesen » (certificats linguistiques pour l'enseignement) et téléchargé en tant que document parmi les certificats linguistiques. Si jamais un diplôme d'études est considéré comme certificat linguistique, vous l'avez déjà déposé à la rubrique « diplômes ».

Merci de tenir compte de la cohérence dans les informations et d'une documentation correcte.

* Sprache Schwedisch	* Sprachniveau gründliche Kenntnisse	Europäisches Sprachniveau B2
-------------------------	---	---------------------------------

## 6. Certificats (Zertifikate)

	<i>Téléchargez les documents relatifs à la rubrique „andere Diplome“ (autres diplômes)</i>	Informations par rapport au diplômes supplémentaires, certificats et <b>formations continuées</b> téléchargés, ne représentant pas de diplôme.
--	--	--


* Name des Zertifikats Förderpädagogik	* Name der ausstellenden Einrichtung AHS	* Datum des Erhalts 12.11.2018
ECTS-Punkte 15		

Document/information

À télécharger à la rubrique

À décrire ou remplir à la rubrique

## 7. Sélection des fonctions pour les candidatures dans l'enseignement (Ämterauswahl für Bewerbungen im Unterrichtswesen)

		Choisissez <b>6 fonctions max.</b> pour lesquels vous souhaitez introduire votre candidature et indiquez à chaque fois une autre priorité.
--	---	--

* Schultyp Regelschulwesen	* Personalkategorie Lehrpersonal	* Stufe Sekundar-Oberstufe
* Amt Lehrer für AK - germanische	Priorität 1	

## 8. Certificats linguistiques pour l'enseignement

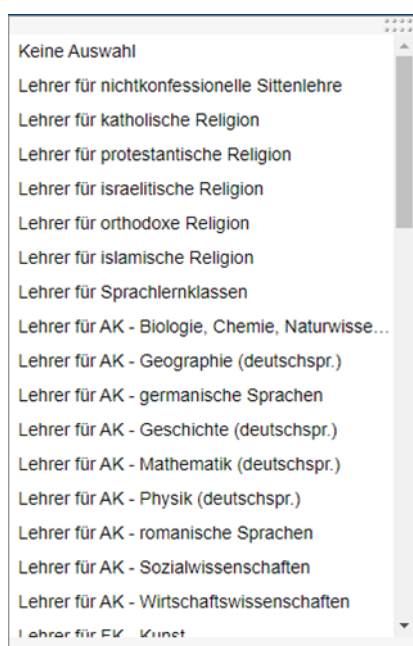
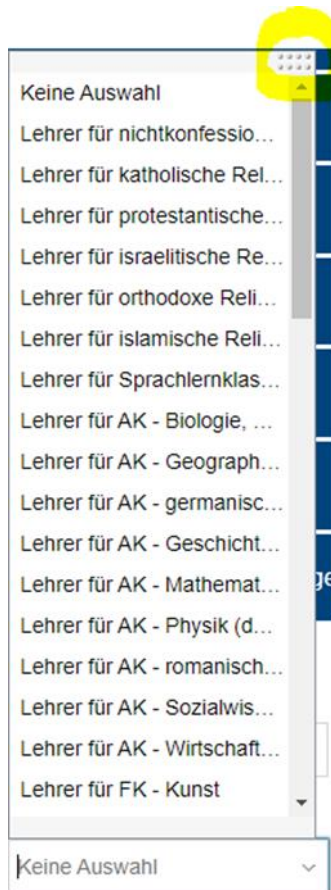
	<i>Les certificats linguistiques sont téléchargés dans la vue document à la rubrique „Sprachennachweise“</i>	Choisissez votre certificat linguistique pour l'allemand, le français et le néerlandais.
--	--	--

Sprache Deutsch	Sprachnachweis Universitätsdiplom
--------------------	--------------------------------------

Lors de l'évaluation des candidatures, on remarque régulièrement que les candidats n'adaptent pas les choix de postes des années précédentes dans leur candidature. Il s'agit toutefois d'éviter que l'on vous propose un poste qui ne vous intéresse plus. Il convient en outre de s'assurer que le processus de candidature se déroule de manière efficace.

Avant que l'appel général pour l'année scolaire à venir soit publié et que vous désirez postuler à nouveau, nous vous invitons à vérifier la sélection des postes dans votre profil de candidat et à l'adapter si nécessaire. N'envoyez votre candidature qu'après cette adaptation. Pour les cours de mathématiques, de géographie, d'histoire et de sciences naturelles (biologie, chimie et physique), la sélection se fera cette année en fonction de la langue (francophone et/ou germanophone).

Le champ avec la liste déroulante des différentes fonctions dans la rubrique "Sélection des fonctions" peut être agrandi en tirant le champ en haut à droite, de sorte que l'on puisse voir d'un coup d'œil quelle fonction se rapporte à la section francophone et quelle fonction à la section germanophone :





**Egalement nouveau à partir de l'année scolaire 2023-2024:**

**Les cours du soir et/ou aux académies pour la formation des adultes (Akademien für Erwachsenenbildung) se trouvent maintenant également parmi les choix de la rubrique „Ämterauswahl“ et ne doivent plus être mentionnés dans les commentaires dans le champs „Zusatzbemerkungen“ (cf. point 8).**

## 6. Quel certificat démontre mon niveau linguistique ?

Veillez trouver toute information par rapport aux exigences linguistiques dans l'enseignement sur le site suivant : [http://www.ostbelgienbildung.be/desktopdefault.aspx/tabid-2315/4283\\_read-57198/](http://www.ostbelgienbildung.be/desktopdefault.aspx/tabid-2315/4283_read-57198/)

Les documents démontrant le niveau linguistique devraient être enregistrés à la rubrique „meine Dokumente“, sous le point „Sprachnachweis“.

Les informations détaillées par rapport à vos connaissances linguistiques doivent figurer dans les rubriques „Sprachkenntnisse“ (connaissances linguistiques) et „Sprachnachweis für Bewerbungen im Unterrichtswesen“ (certificat linguistique pour les candidatures dans l'enseignement).

## 7. Où se trouvent les offres d'emploi actuelles ?

Chaque poste ouvert dans l'enseignement est représenté sous l'onglet „Alle Stellenangebote“. En outre, il existe la possibilité d'utiliser le filtre de recherche et de différencier par diplôme ou domaine d'activité.

La publication pour le processus annuel de recrutement sera convenablement marquée.



Vous avez également la possibilité d'être informé de chaque nouveau poste ouvert.

## 8. Comment poser ma candidature pour un poste ouvert/ une fonction ?

Vous avez la possibilité de poser votre candidature pour plusieurs postes en même temps. A cet égard, vous êtes obligés d'ouvrir chaque offre d'emploi séparément, d'introduire éventuellement des informations supplémentaires et d'envoyer la candidature.

Allgemeiner Bewerberaufruf A

Standort:

Das Unterrichtswesen sucht Sie!  
Bitte denken Sie daran Ihre Ämterliste anzulegen!

Sie haben Fragen zu der angebotenen Stelle, zum Bezeichnungsverfahren oder zu Ihrer Bewerbung? Nähere Informationen finden Sie unter [Ostbelgien-Bildung](#) oder wenden Sie sich gerne an einen Mitarbeiter des Fachbereichs Unterrichtspersonal. Kontaktieren Sie uns hierzu unter [guw-bewerbungen@dgov.be](mailto:guw-bewerbungen@dgov.be) oder 087/596 300.  
Wir freuen uns auf Ihre Bewerbung!  
Nutzen Sie dazu ausschließlich unser Bewerberportal. Bewerbungen, die per Post, E-Mail oder Fax eingehen, können nicht berücksichtigt werden.

[Jetzt bewerben »](#)

La publication pour le processus annuel de recrutement concernant toutes les fonctions de recrutement sera convenablement marquée. A cet effet, une seule offre d'emploi sera publiée. Lors de la candidature pour cette offre, vous avez la possibilité de choisir plusieurs fonctions.

La candidature peut exiger la réponse à une ou plusieurs questions. Celles-ci se trouvent à l'onglet „Stellenspezifische Informationen“ (informations relatives au poste) tout en bas du formulaire de candidature.

N'oubliez pas d'**enregistrer** votre candidature après le traitement.



Votre candidature n'est enregistrée qu'après avoir cliqué sur „Bewerben“ (postuler).

. Hilfe

+ Alle Abschnitte einblenden - Alle Abschnitte ausblenden

› Meine Dokumente

› Profilinformationen

› Berufserfahrung

› Ausbildung

› Sprachkenntnisse

› Zertifikate

› Ämterauswahl für Bewerbungen im Unterrichtswesen

› Sprachnachweis für Bewerbungen im Unterrichtswesen

› Stellenspezifische Informationen

Profil anzeigen

Speichern

Bewerben



Bewerbungsdetails:

Wie haben Sie von dieser Stelle erfahren?

Keine Auswahl

\* Haben Sie schon im Unterrichtswesen gearbeitet?

Ja

Nein

\* Haben Sie schon im Gemeinschaftsunterrichtswesen gearbeitet?

Ja

Nein

\* Wie viele Stunden möchten Sie arbeiten? (Teilzeit/Vollzeit/Stundenangabe)?

Die Antwort sollte höchstens 60 Zeichen enthalten.

\* Haben Sie die Ämterauswahl in der Bewerbung vorgenommen? (Max. 8 Ämter)

Ja

Nein

Haben Sie Zusatzbemerkungen für Ihre Bewerbung?

Die Antwort sollte höchstens 120 Zeichen enthalten.

\* Haben Sie die FAQs gelesen und Kenntnis genommen, dass Profiländerungen jeglicher Art an guw-bewerbungen@dgov.be mitgeteilt werden müssen?

Ja

Nein

Merci de répondre aux questions ci-dessus avant d'envoyer votre candidature. À la rubrique "Zusatzbemerkungen", vous avez la possibilité d'indiquer que vous suivez encore une formation ou que vous n'avez pas encore obtenu votre diplôme et que vous êtes obligé de le déposer plus tard

N'oubliez pas d'envoyer votre candidature :

Stellenspezifische Informationen

Profil anzeigen

Speichern

Bewerben



### 9. Puis-je terminer, actualiser ou supprimer une candidature électronique commencée à un moment ultérieur ?

Avant de confirmer votre candidature, vous avez toujours la possibilité de compléter ou corriger votre profil et d'enregistrer les données actualisées. Une candidature n'est enregistrée qu'à partir du moment où vous cliquez sur „Bewerben“.

Merci de bien tenir compte des délais de candidature. Après l'expiration du délai, il ne sera plus possible de postuler le poste proposé pour candidature.

Vous trouvez votre candidature enregistrée, mais pas encore envoyée à l'onglet „Gespeicherte Bewerbungen“ (candidatures enregistrées) dans votre profil.

Au cas où vous souhaitez annuler une candidature, vous pouvez choisir le poste correspondant dans l'onglet „Stellenbewerbungen“ de votre profil et retirer la candidature.

En-dessous du champ „Optionen - Einstellungen“ dans votre profil, vous avez la possibilité de supprimer votre profil de la base de données.

#### **10. Reçois-je une confirmation que ma candidature a bien été réceptionnée ?**

Après avoir envoyé votre candidature (cliquez sur „Bewerben“), vous recevez un mail de confirmation sur votre adresse mail avec lequel vous vous êtes enregistré.

#### **11. Comment encore faire des modifications dans mon profil ou ajouter un nouveau document après avoir posé ma candidature ?**

Après avoir posé votre candidature, vous avez toujours la possibilité de compléter ou corriger votre profil et d'enregistrer les données actualisées.

Il faut impérativement informer le personnel du Ministère au cas où les données modifiées doivent encore prises en considération pour le processus de recrutement en cours (conditions et délais : cf. points 3 et 4).

A cet effet, envoyez un courriel à : [guw-bewerbungen@dgov.be](mailto:guw-bewerbungen@dgov.be).

Vous trouvez votre candidature enregistrée, mais pas encore envoyée à l'onglet „Gespeicherte Bewerbungen“ (candidatures enregistrées) dans votre profil.

Les modifications de données générales dans votre profil peuvent être prises en considération jusqu'au 30 avril.

Pourtant, les documents dans votre profil ne seront pris en considération qu'au cas où ils ont été téléchargés jusqu'au 15 juin au plus tard (attestation de la participation aux formations/certificat de bonne vie et mœurs) resp. jusqu'au 15 juillet (copies de diplômes ou bulletins) et que le personnel du Ministère a été informé par email de ce rajout au profil ([guw-bewerbungen@dgov.be](mailto:guw-bewerbungen@dgov.be)).

#### **12. Comment puis-je suivre l'évolution de ma candidature dans le portail solliciteur ?**

Les postes pour lesquels vous avez déjà posé votre candidature se trouvent dans votre profil, à l'onglet „Stellenbewerbungen“.

Votre candidature reste active pour l'année scolaire entière.

#### **13. Puis-je recevoir des informations par rapport à de nouveaux postes ouverts ?**

Par l'option de recherche, il est possible de choisir quelques paramètres de notification afin de recevoir régulièrement des informations sur les postes ouverts dans l'enseignement communautaire. A cet effet, vous pouvez utiliser les paramètres du filtre dans „weitere Optionen“.

#### **14. Comment supprimer toutes mes données du portail solliciteur ?**

En-dessous du champ „Optionen - Einstellungen“ dans votre profil, vous avez la possibilité de supprimer votre profil de la base de données.

#### **15. Que faire si j'ai oublié mon mot de passe ?**

Rendez-vous sur le site du portail solliciteur et indiquez, lors de la connexion avec votre adresse mail, que vous avez oublié votre mot de passe. Ensuite, vous recevrez un mail qui vous permet de réinitialiser votre mot de passe.